

SALA DE RECURSOS MULTIFUNCIONAL

ESCOLA MUNICIPAL PROFESSOR SEBASTIÃO FELTRIN

PROFESSORA: CINTIA RODRIGUES BENICIO TURMA: B

ÁREAS TRABALHADAS: ÁREA DA LINGUAGEM, ÁREA EMOCIONAL E ÁREA COGNITIVA.

DATA DA REALIZAÇÃO: DE 10 A 14 DE MAIO

ALUNO (A): _____ TURMA: 4º ANO



Senhores Pais e Responsáveis

Vocês estão recebendo as **ATIVIDADES COMPLEMENTARES DE ESTUDO PARA O PERÍODO DE ISOLAMENTO – COVID 19**, referente a semana de **10 A 14 DE MAIO de 2021**. Contamos com sua participação para que todas essas atividades sejam realizadas pelo seu filho.

No roteiro a seguir estão as atividades e todas as orientações para sua execução. Tudo está descrito de forma simples. Qualquer dúvida estaremos a disposição no WhatsApp.

Abraços

Professora Cintia.

VÍDEO OU ÁUDIO DA EXPLICAÇÃO DA PROFª.	➤ Assista ao vídeo/áudio explicativo da professora.
O QUE VAI ESTUDAR?	Área emocional: Expressão emocional, autocontrole. Área cognitiva: Percepção visual e visomotor. Área Linguagem: Leitura, escrita, sequência de fatos.
PARA QUÊ VAMOS ESTUDAR ESSES CONTEÚDOS?	Linguagem: ler e completar quadro, encontro consonantal. Área cognitiva: Estimular a atenção e percepção visual, trabalhar o movimento de pinça e a coordenação motora fina. Estimular a memória, raciocínio e atenção. Área emocional: Trabalhar emoções e autocontrole.
COMO VAMOS ESTUDAR ESSES CONTEÚDOS	As atividades propostas devem ser realizadas nos roteiros impressos. Organize um ambiente tranquilo e fique atento as explicações dadas pela professora no whatsapp.
COMO VAMOS REGISTRAR O QUE APRENDEMOS?	Buscando as atividades impressas na escola. Lendo e preenchendo de acordo com as orientações as atividades enviadas completamente, sem deixar nada em branco ou incompleto. Ouvindo atentamente as explicações que a professora envia pelo whatsapp e

chamando quando não entender ou conseguir fazer as atividades. Devolvendo as atividades semanalmente para que a professora faça as correções necessárias.

ATENÇÃO: QUALQUER DÚVIDA ESTOU A DISPOSIÇÃO POR WATSAPP DAS 13H AS 17H.

Área Emocional



Ler e assinalar a emoção para cada situação.

Quando ganho um presente eu fico:



Quando me machuco eu fico:



Quando não consigo fazer algo eu fico:



Se eu vejo um cachorro bravo na rua eu fico:



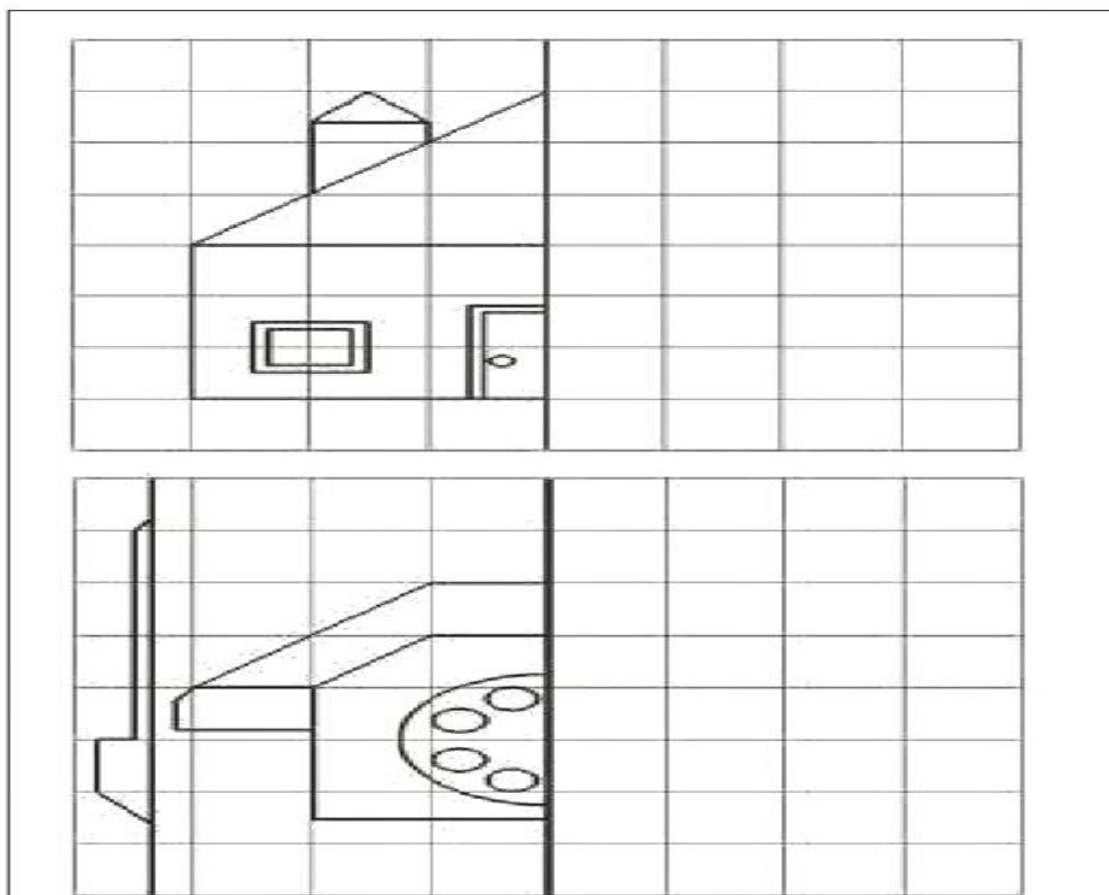
Desenhe no espaço abaixo o emotion de como você esta se sentindo hoje.



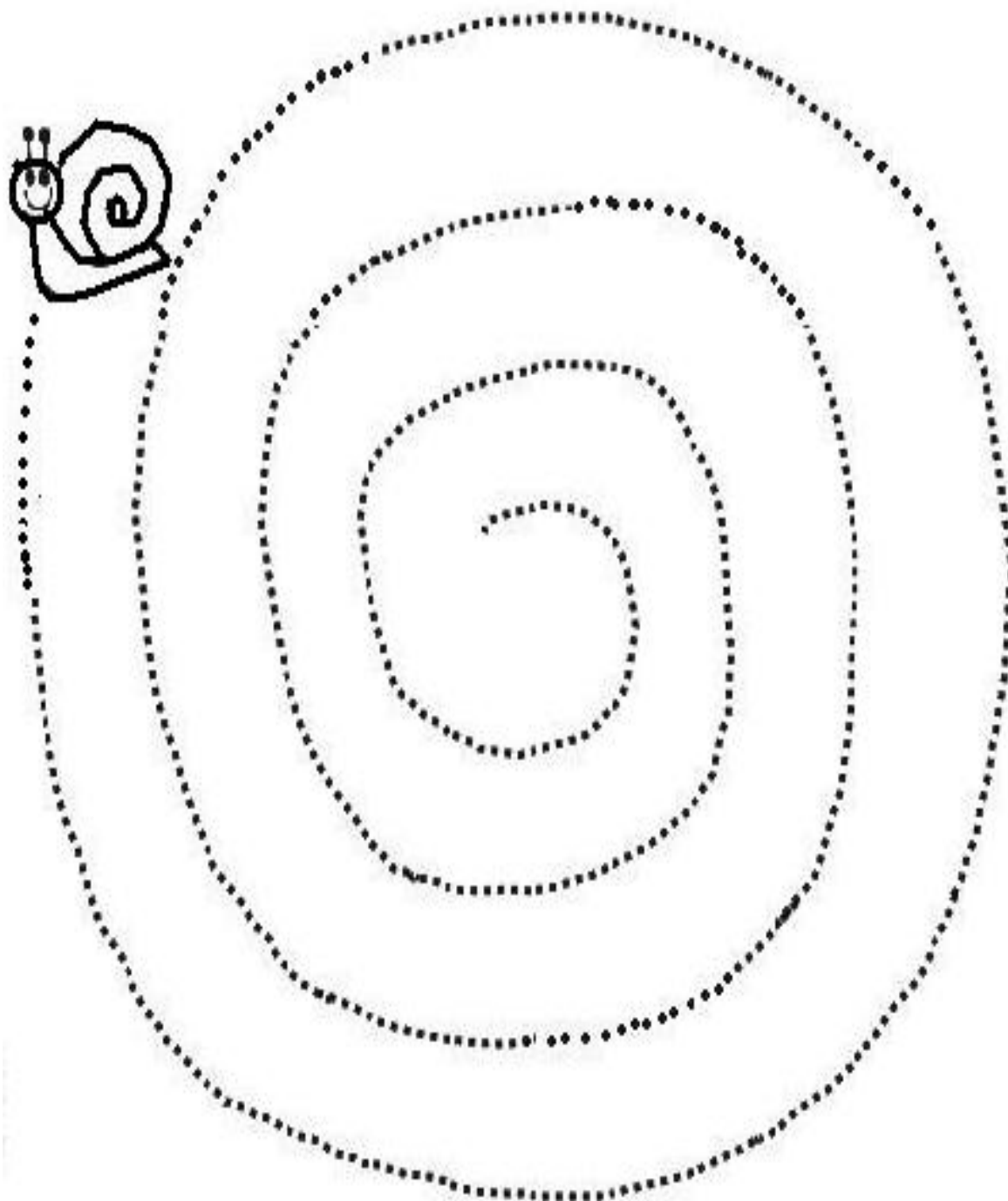
Descreva o que você faz para se sentir melhor, quando não esta bem.

Área Cognitiva

1) Observe as figuras e complete a outra metade. Depois pinte bem bonito.



Cole lantejoulas no caminho que o caracol irá percorrer.





ÁREA DA LINGUAGEM


1) Enumere as gravuras de acordo com a frase, depois escreva a frase que corresponde a cada uma.

- 1- A menina dormiu na rede.
- 2- O bombeiro apagou o incêndio.
- 3- A menina gosta de nadar no rio.
- 4- O menino gosta de ler livros.









2) Complete as palavras com os encontros consonantais abaixo.



PALAVRA	vr	tr	fr	cr	br	gr	dr	pr
trabalha		x						
re____escar								
____ato								
____iga								
____ama								
li____o								

3) Escolha duas palavras do exercício anterior e forme uma frase.

Bons estudos!!!!!!

Professora Cintia